



2010年12月钓鱼网站处理简报

中国反钓鱼网站联盟

秘书处

2011-1

目录

一. 总体情况	3
二. 处理类型分析	3
2.1 钓鱼网站举报来源情况	3
2.2 本月钓鱼网站仿冒对象分布情况	4
2.3 钓鱼网站涉及行业分布情况	5
2.4 本月钓鱼网站域名分布情况	6
2.5 钓鱼网站域名涉及注册商分布情况	8
2.6 钓鱼网站域名涉及注册商分布情况	8

一. 总体情况

- 2010 年 12 月份 联盟处理处理钓鱼网站 3152 个。
- 截至 2010 年 12 月份，联盟累计认定并处理了钓鱼网站 35648 个。
- 2010 年各月份钓鱼网站处理情况如下图：

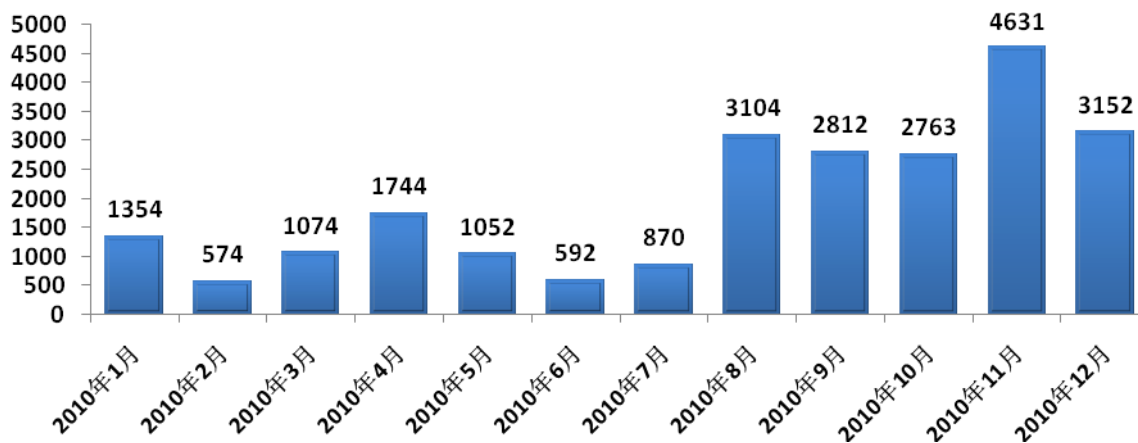


图 1 钓鱼网站月处理情况分布图

二. 处理类型分析

2.1 钓鱼网站举报来源情况

本月联盟接到的钓鱼网站举报中，淘宝网、腾讯、工商银行、央视等四家单位举报的钓鱼网站总量占据了全部举报量的 96.35%。

本月由 12321 网络不良与垃圾信息举报受理中心转来的钓鱼网站数量为 222 个，占本月处理量的 7.04%。

本月，由联盟内部检测到的钓鱼网站数据为 568 个，占本月处理量的 18.02%。

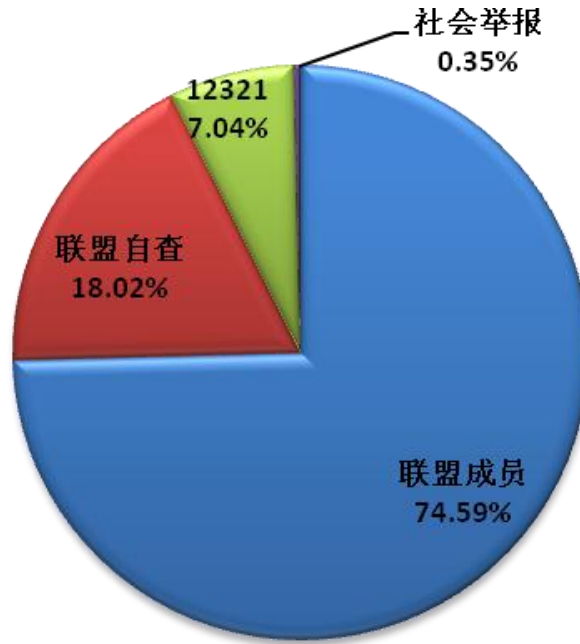


图 2 钓鱼网站举报来源分布图

2.2 本月钓鱼网站仿冒对象分布情况

本月来自社会举报的钓鱼举报中，涉及央视、腾讯、网易等单位的举报占据了全部举报的较大份额，其中以虚假中奖诱骗网民的钓鱼网站达到了全部举报的 96.99%，具体情况如下：

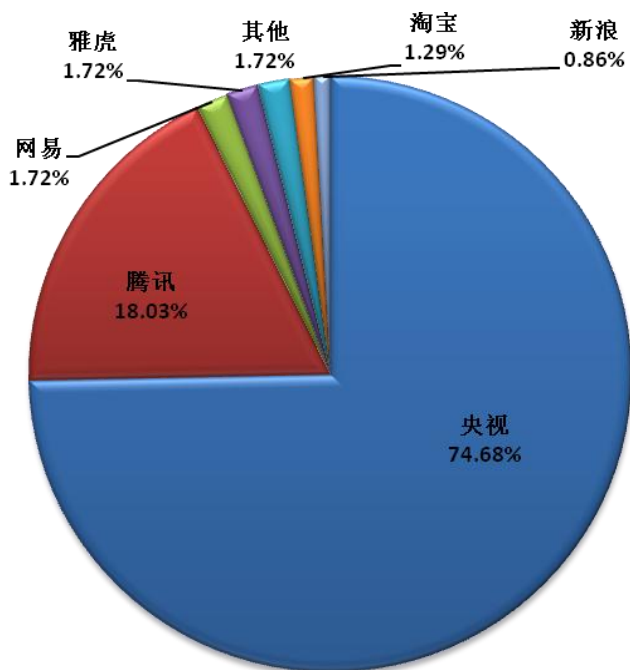


图3 钓鱼网站仿冒对象情况

2.3 钓鱼网站涉及行业分布情况

分月钓鱼网站涉及行业前三位分别为支付交易类、即时通讯类、金融证券类，占处理总量的87.35%以上。支付交易类钓鱼网站为常见的钓鱼网站类型之一。

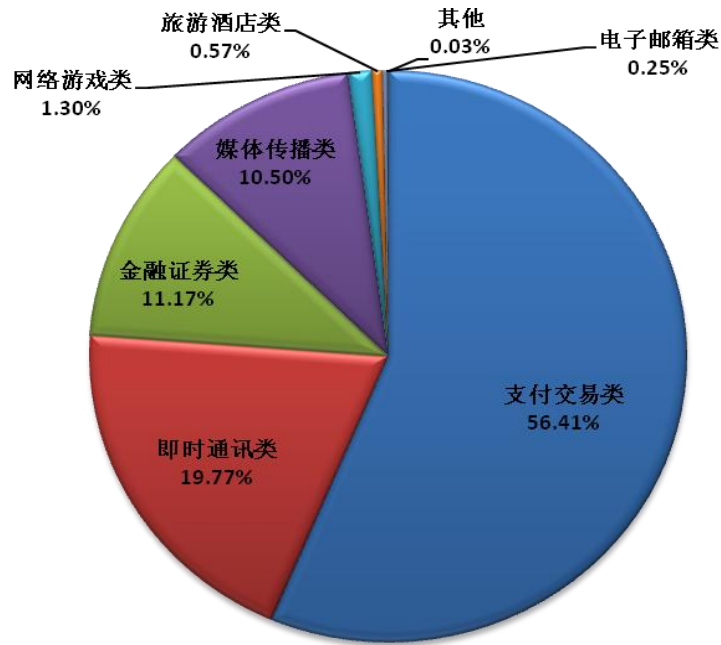


图 4 钓鱼网站涉及行业分布图

2.4 本月钓鱼网站域名分布情况

1、CN 域名与非 CN 域名钓鱼网站情况

本月涉及 CN 域名的钓鱼举报数量较为平稳，仅为 30 个，其中仅占本月钓鱼网站处理总量的 0.95%。随着 CN 域名实名制工作的不断完善，注册 CN 域名制作钓鱼网站将逐渐成为历史。

本月处理的非 CN 域名钓鱼网站达到 3122 个。具体情况如下：

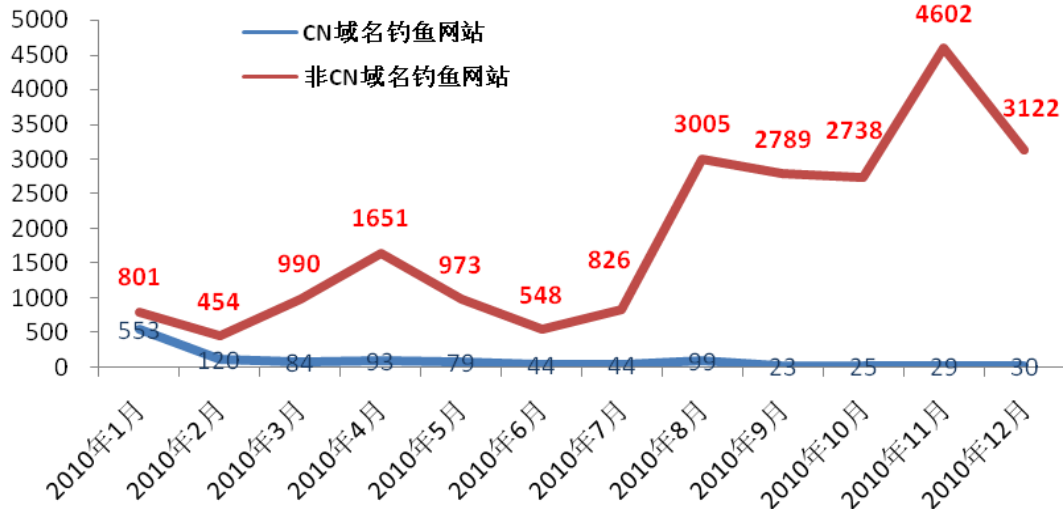


图 5 CN 和非 CN 钓鱼网站趋势图

2.5 钓鱼网站域名在各顶级域的分布情况

从下图可看出，使用.CC 和.TK 域名的钓鱼网站占本月处理总量的 50.51%。这两个后缀的部分域名目前为免费注册，这在客观上为不法分子降低了犯罪成本，这也是钓鱼网站大量使用该类域名的重要原因之一。

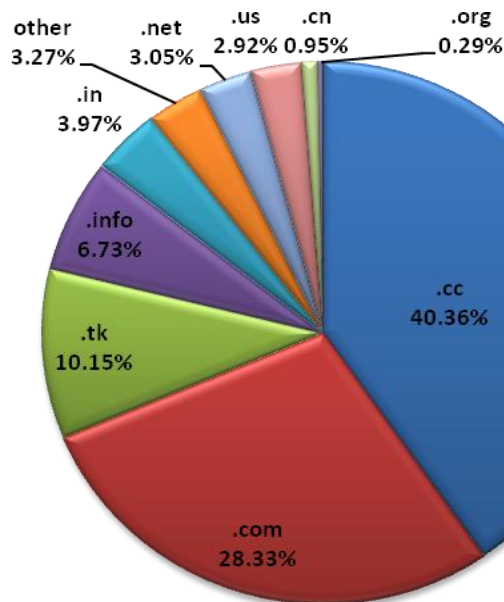


图 6 钓鱼网站域名分布图

2.6 钓鱼网站域名涉及注册商分布情况

2.6.1 国内域名注册商分析

按照钓鱼网站域名涉及注册商划分：国内域名注册商前三位分别为新网数码、万网、新网互联及创业互联。域名在 CNNIC 授权境内注册的钓鱼网站已按停止解析或删除钓鱼网站链接处理。

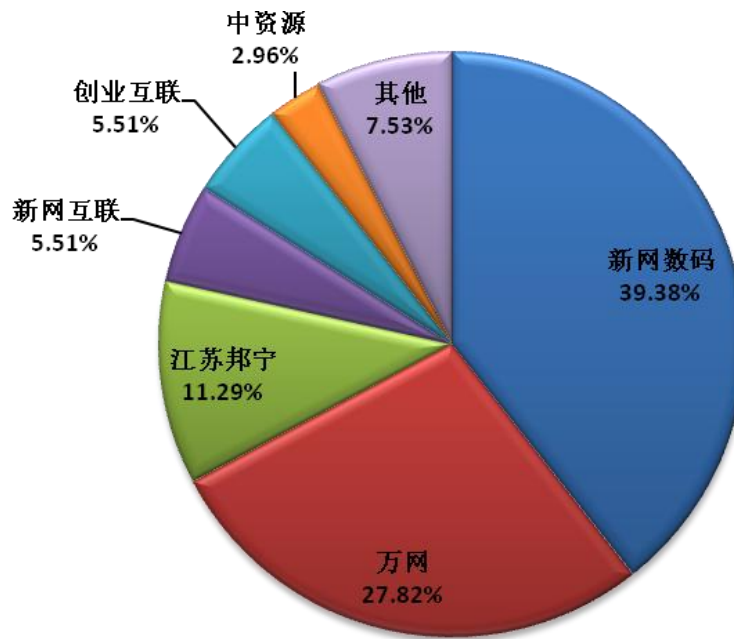


图 7 钓鱼网站域名所属境内注册商分布图

2.6.1 国外域名注册商分析

国外域名注册商前三位分别为 YESNIC、GODADDY、DOT TK。域名在境外注册的钓鱼网站已将钓鱼网站链接推送至第三方合作单位进行屏蔽。

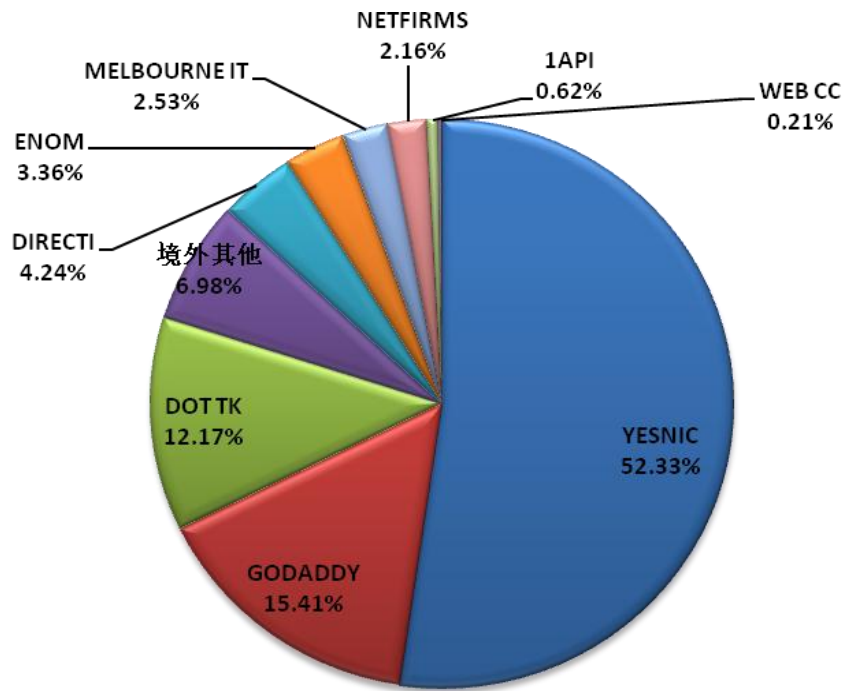


图 8 钓鱼网站域名所属境外注册商分布图